

McAfee Internet Security

一、簡易設定：關閉 McAfee

與 McAfee Antivirus Plus 操作方式一樣

二、進階設定：調整防火牆設定，允許 HTS2 通過

被阻擋會出現看板區『已取消瀏覽該網頁』。

HTS 多易點
HOME TRADING SYSTEM 2

身分證字號：

登入密碼：

登 入

電腦自我檢測 取消

自我檢查完成，歡迎登入！

已取消瀏覽該網頁

已取消瀏覽該網頁

您可以嘗試的方式：

密碼函啟用 | Q&A | 忘記密碼 | 申請試用帳號 | 備援登入
服務據點 | 服務專線 0800-088-268

1.以滑鼠右鍵點右下角小圖示

2.以點選『開啟 McAfee Internet Security』



3.點選 Web 和電子郵件保護下方的『檢視防火牆和防垃圾郵件設定』



4. 點選選項中的『程式的網際網路連線』

5. 再按『新增』

McAfee Internet Security

防火牆: 開啟

防火牆可預防入侵者綁架您的個人電腦或竊取個人資訊，並利用原則管制您個人電腦所傳送與接收的資訊。

[深入瞭解](#) 關閉 還原預設值

程式的網際網路連線

決定哪些程式可以存取網際網路，並使用 Net Guard 以避免其進行有風險的連線。

程式	存取	Net Guard
> Synchronization Application	完整	關閉
> Anti-Malware Core Installer	完整	關閉

[深入瞭解](#) 編輯 **新增** 刪除

您下次排程掃描的日期:
2013/8/9 上午 04:00

[安全性報告](#)

Copyright © 2012 McAfee, Inc. 威脅活動圖 | 關於

6. 點選「瀏覽」

McAfee
An Intel Company | Internet Security

✓

← 防火牆: 開啟

防火牆可預防入侵者綁架您的個人電腦或竊取個人資訊，並利用原則管制您個人電腦所傳送與接收的資訊。

[深入瞭解](#) 關閉 還原預設值

程式的網際網路連線

決定哪些程式可以存取網際網路，並使用 Net Guard 以避免其進行有風險的連線。

新增程式

程式:

瀏覽...

存取:

完整

[深入瞭解](#) 儲存 取消

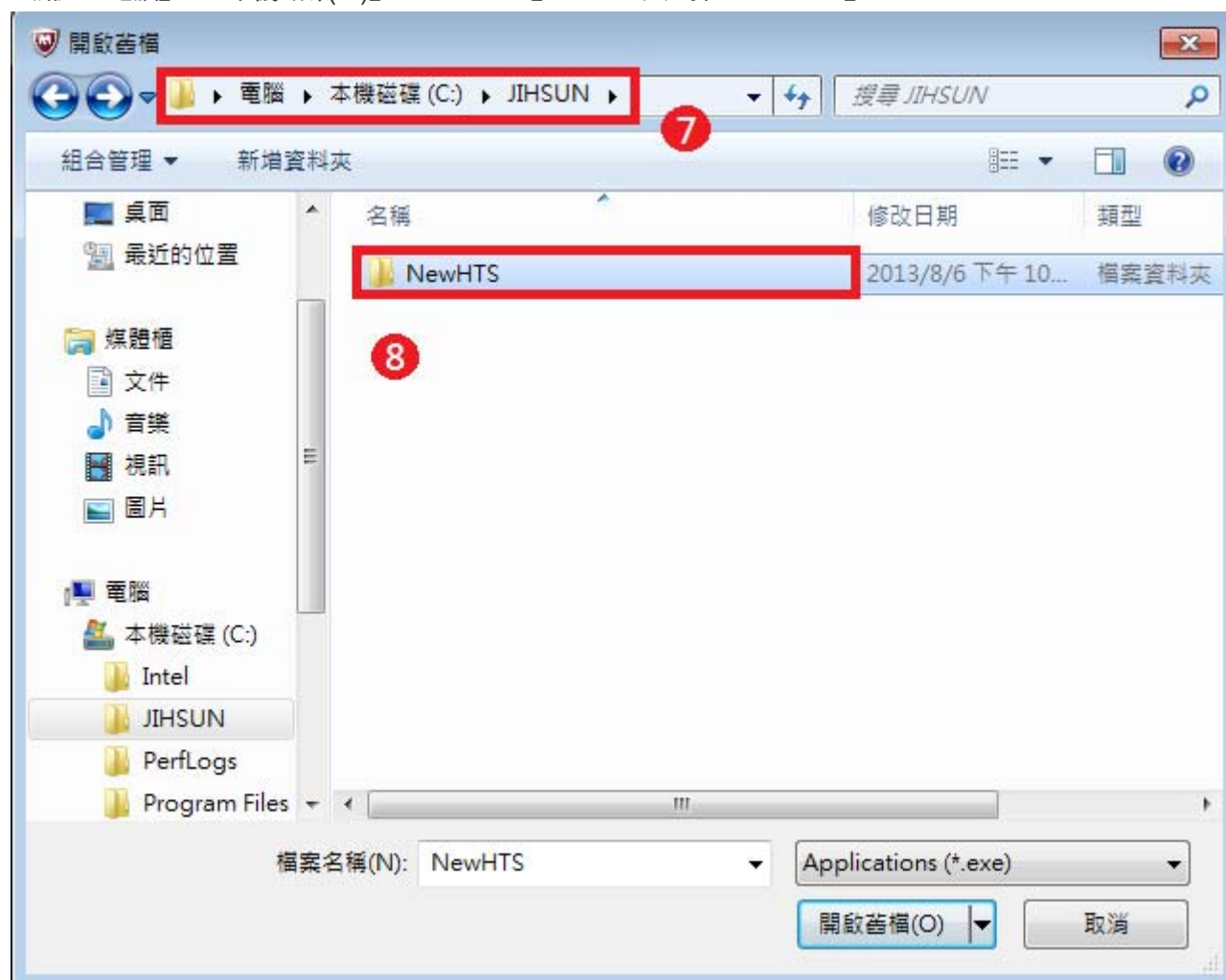
您下次排程掃描的日期:

2013/8/9 上午 04:00

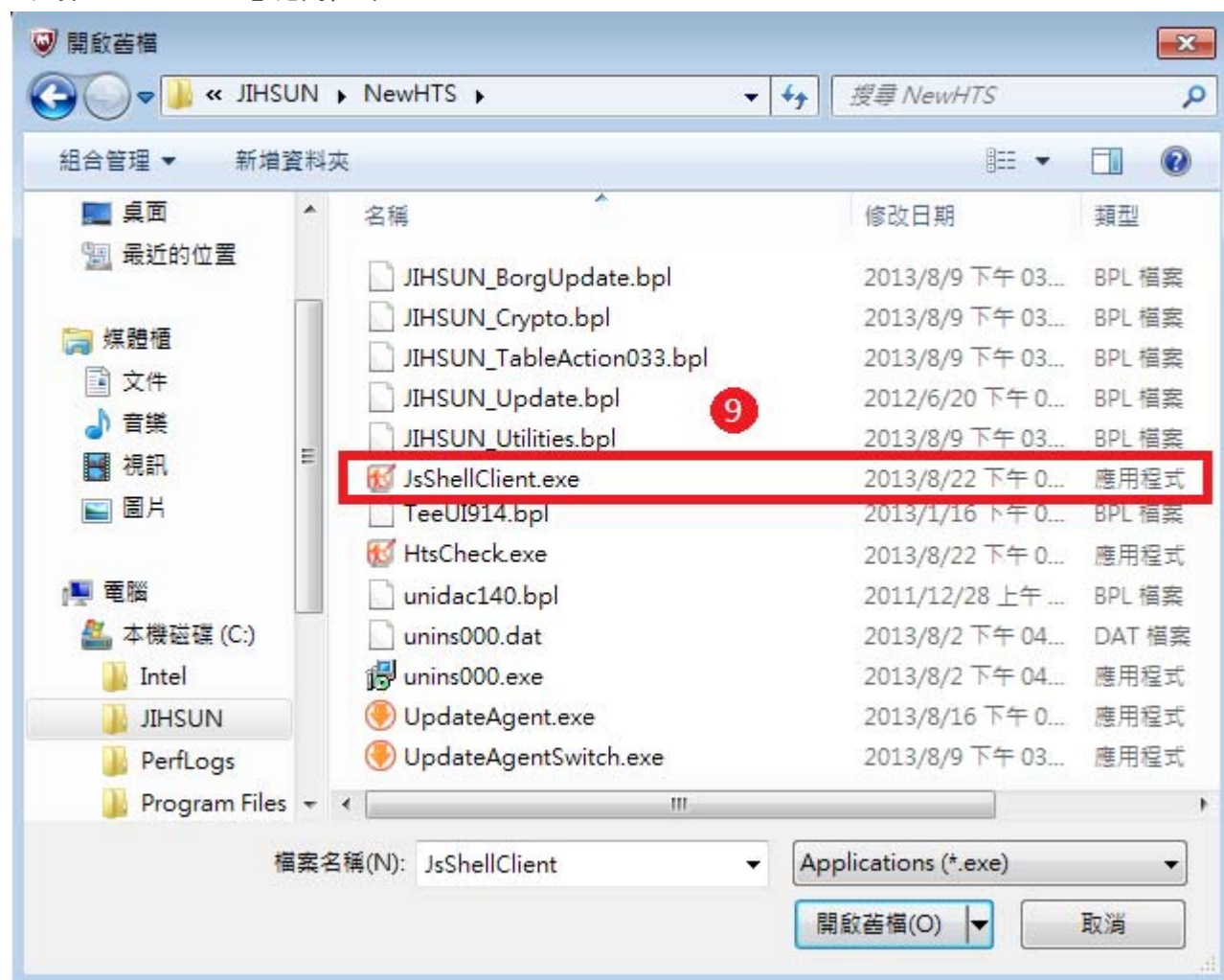
[安全性報告](#)

Copyright © 2012 McAfee, Inc. 威脅活動圖 | 關於 McAfee SECURE

7. 點選『電腦』→『本機磁碟(C:)』→『JIHSUN』 8. 再選擇『NewHTS』



9.選擇『JsShellClient』應用程式



10. 確認『JsShellClient.exe』已有在新增程式

11. 點選『儲存』

McAfee
An Intel Company

Internet Security

防火牆: 開啟

防火牆可預防入侵者綁架您的個人電腦或竊取個人資訊，並利用原則管制您個人電腦所傳送與接收的資訊。

[深入瞭解](#) 關閉 還原預設值

程式的網際網路連線

決定哪些程式可以存取網際網路，並使用 Net Guard 以避免其進行有風險的連線。

新增程式

程式: **10**
C:\JHSUN\NewHTS\JsShellClient.exe

[瀏覽...](#)

存取:

[深入瞭解](#) **11** 儲存 取消

您下次排程掃描的日期:
2013/8/9 上午 04:00

[安全性報告](#)

Copyright © 2012 McAfee, Inc. 威脅活動圖 | 關於 McAfee SECURE

12. 『JsShellClient.exe』 已有在程式的網際網路連線選單內

13. 點選『新增』

McAfee Internet Security

防火牆: 開啟

防火牆可預防入侵者綁架您的個人電腦或竊取個人資訊，並利用原則管制您個人電腦所傳送與接收的資訊。

深入瞭解

關閉 還原預設值

程式的網際網路連線

決定哪些程式可以存取網際網路，並使用 Net Guard 以避免其進行有風險的連線。

程式 ¹²	存取	Net Guard
> JsShellClient	完整	關閉
> Anti-Malware Core Installer	完整	關閉

深入瞭解

編輯 **新增** ¹³ 刪除

您下次排程掃描的日期:
2013/8/9 上午 04:00

安全性報告

Copyright © 2012 McAfee, Inc. 威脅活動圖 | 關於 McAfee SECURE

14. 點選『瀏覽』

McAfee Internet Security

防火牆: 開啟

防火牆可預防入侵者綁架您的個人電腦或竊取個人資訊，並利用原則管制您個人電腦所傳送與接收的資訊。

深入瞭解

關閉 還原預設值

程式的網際網路連線

決定哪些程式可以存取網際網路，並使用 Net Guard 以避免其進行有風險的連線。

新增程式

程式:

瀏覽...

14

存取:

完整

深入瞭解

儲存 取消

您下次排程掃描的日期:

2013/8/9 上午 04:00

安全性報告

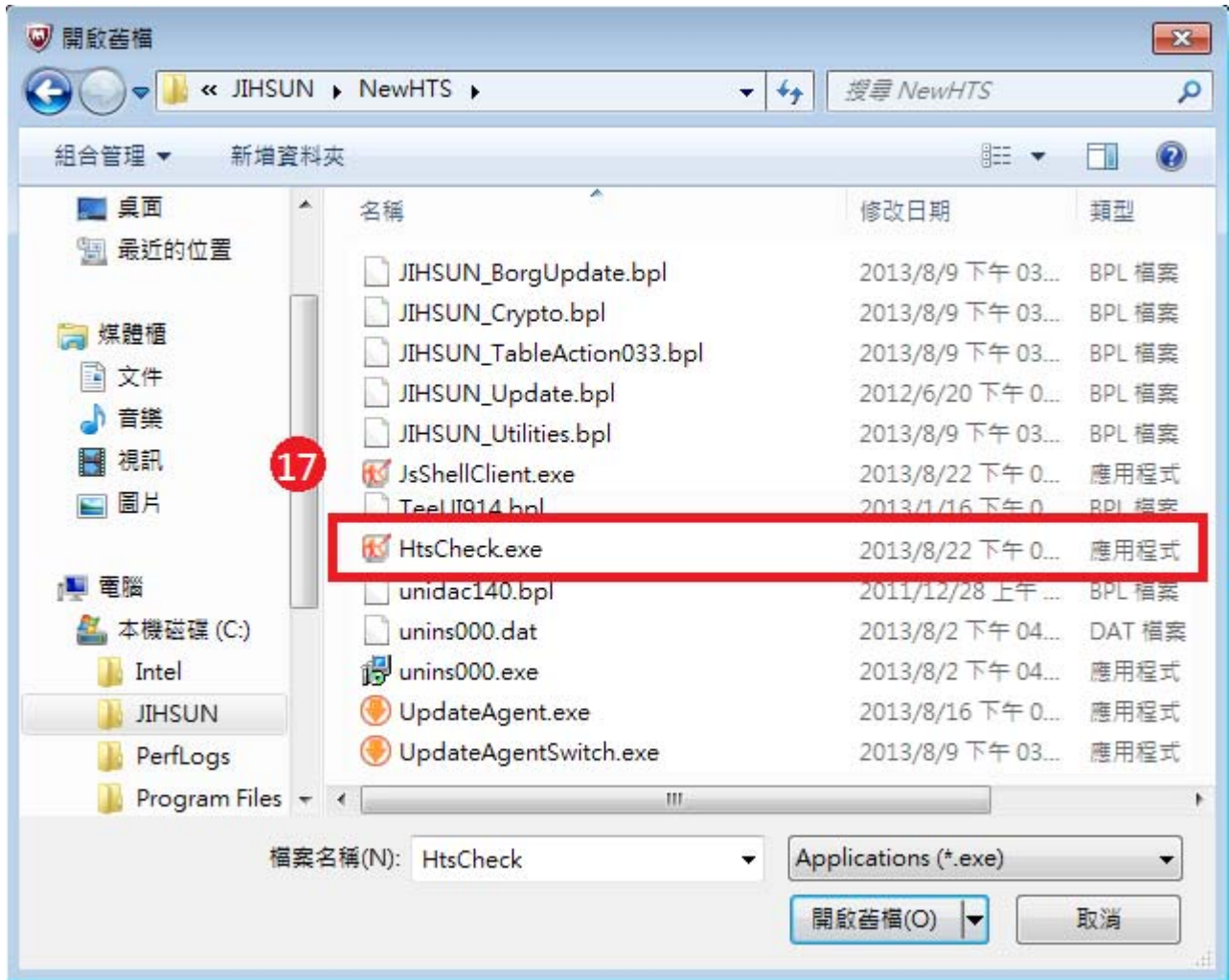
Copyright © 2012 McAfee, Inc. 威脅活動圖 | 關於 McAfee SECURE

15. 點選『電腦』→『本機磁碟(C:)』→『JIHSUN』

16. 再選擇『NewHTS』



17.選擇『HtsCheck』應用程式



18. 確認『HtsCheck.exe』已有在新增程式

19. 點選『儲存』

McAfee
An Intel Company

Internet Security

防火牆: 開啟

防火牆可預防入侵者綁架您的個人電腦或竊取個人資訊，並利用原則管制您個人電腦所傳送與接收的資訊。

[深入瞭解](#) 關閉 還原預設值

程式的網際網路連線

決定哪些程式可以存取網際網路，並使用 Net Guard 以避免其進行有風險的連線。

新增程式

程式:

C:\JHSUN\NewHTS\HtsCheck.exe

瀏覽...

存取:

[深入瞭解](#) 19 儲存 取消

您下次排程掃描的日期:

2013/8/9 上午 04:00

[安全性報告](#)

Copyright © 2012 McAfee, Inc. 威脅活動圖 | 關於 McAfee SECURE

20. 『HtsCheck.exe』 已有在程式的網際網路連線選單內。

21. 點選『新增』

McAfee Internet Security

防火牆: 開啟

防火牆可預防入侵者綁架您的個人電腦或竊取個人資訊，並利用原則管制您個人電腦所傳送與接收的資訊。

深入瞭解

關閉 還原預設值

程式的網際網路連線

決定哪些程式可以存取網際網路，並使用 Net Guard 以避免其進行有風險的連線。

程式	存取	Net Guard
JsShellClient	完整	關閉
HtsCheck	完整	關閉

深入瞭解

編輯 新增 刪除

您下次排程掃描的日期:
2013/8/9 上午 04:00

安全性報告

Copyright © 2012 McAfee, Inc. 威脅活動圖 | 關於 McAfee SECURE

22.再點選『瀏覽』

McAfee An Intel Company | Internet Security

✓

防火牆: 開啟

防火牆可預防入侵者綁架您的個人電腦或竊取個人資訊，並利用原則管制您個人電腦所傳送與接收的資訊。

[深入瞭解](#) 關閉 還原預設值

程式的網際網路連線

決定哪些程式可以存取網際網路，並使用 Net Guard 以避免其進行有風險的連線。

新增程式

程式:

瀏覽... 22

存取:

完整 ▾

[深入瞭解](#) 儲存 取消

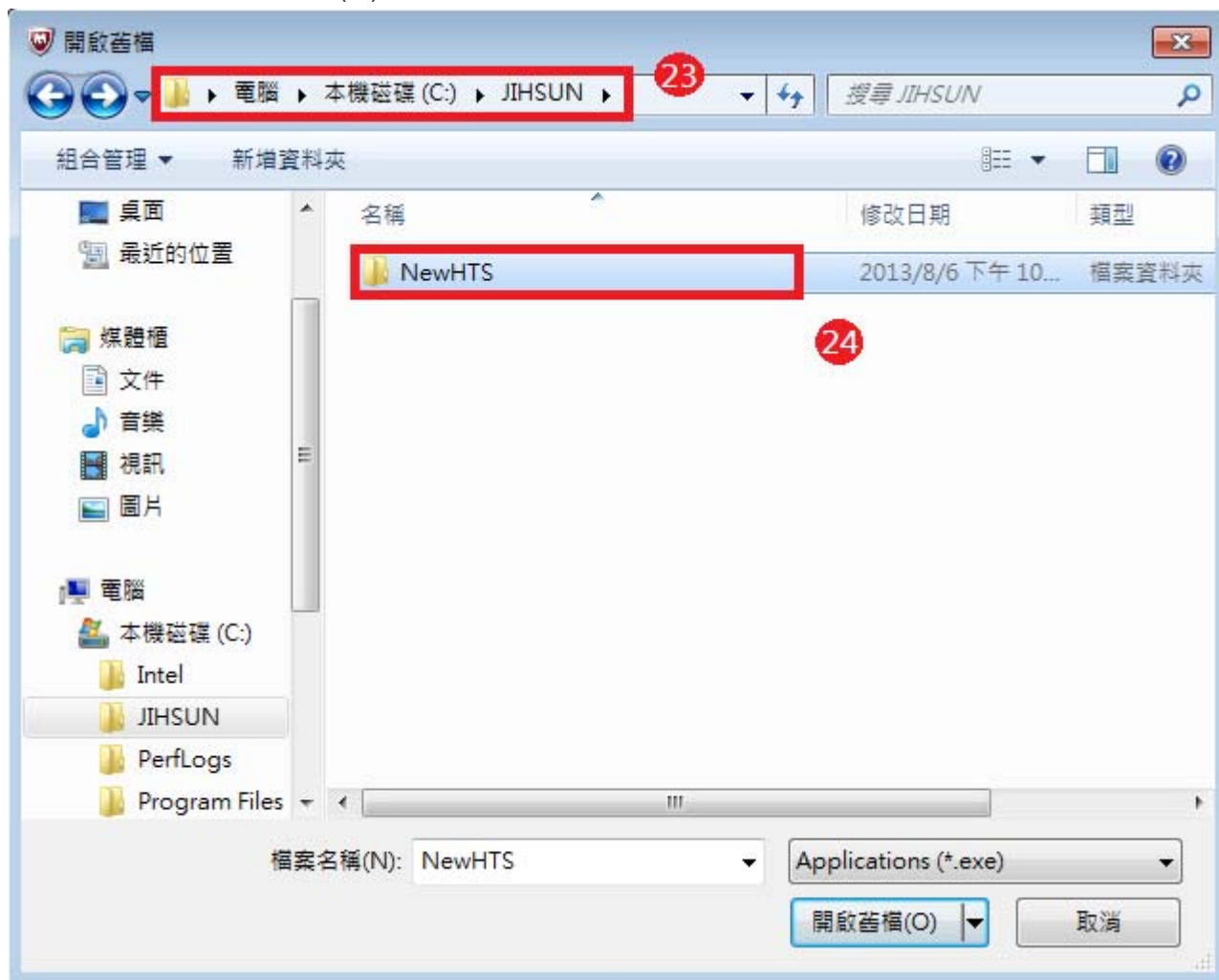
您下次排程掃描的日期:

2013/8/9 上午 04:00

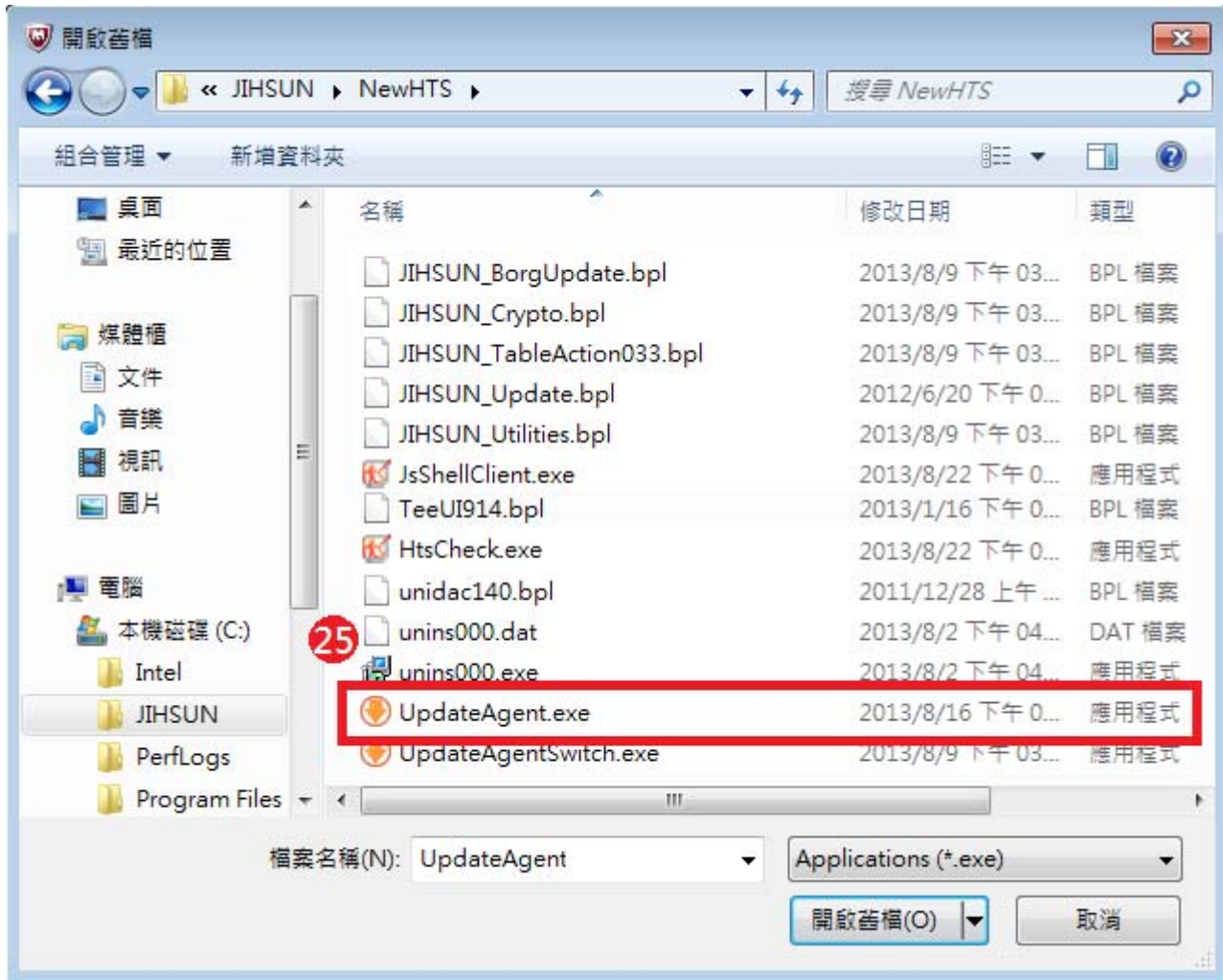
[安全性報告](#)

Copyright © 2012 McAfee, Inc. 威脅活動圖 | 關於 McAfee SECURE

23. 點選『電腦』→『本機磁碟(C:)』→『JIHSUN』 24. 再選擇『NewHTS』

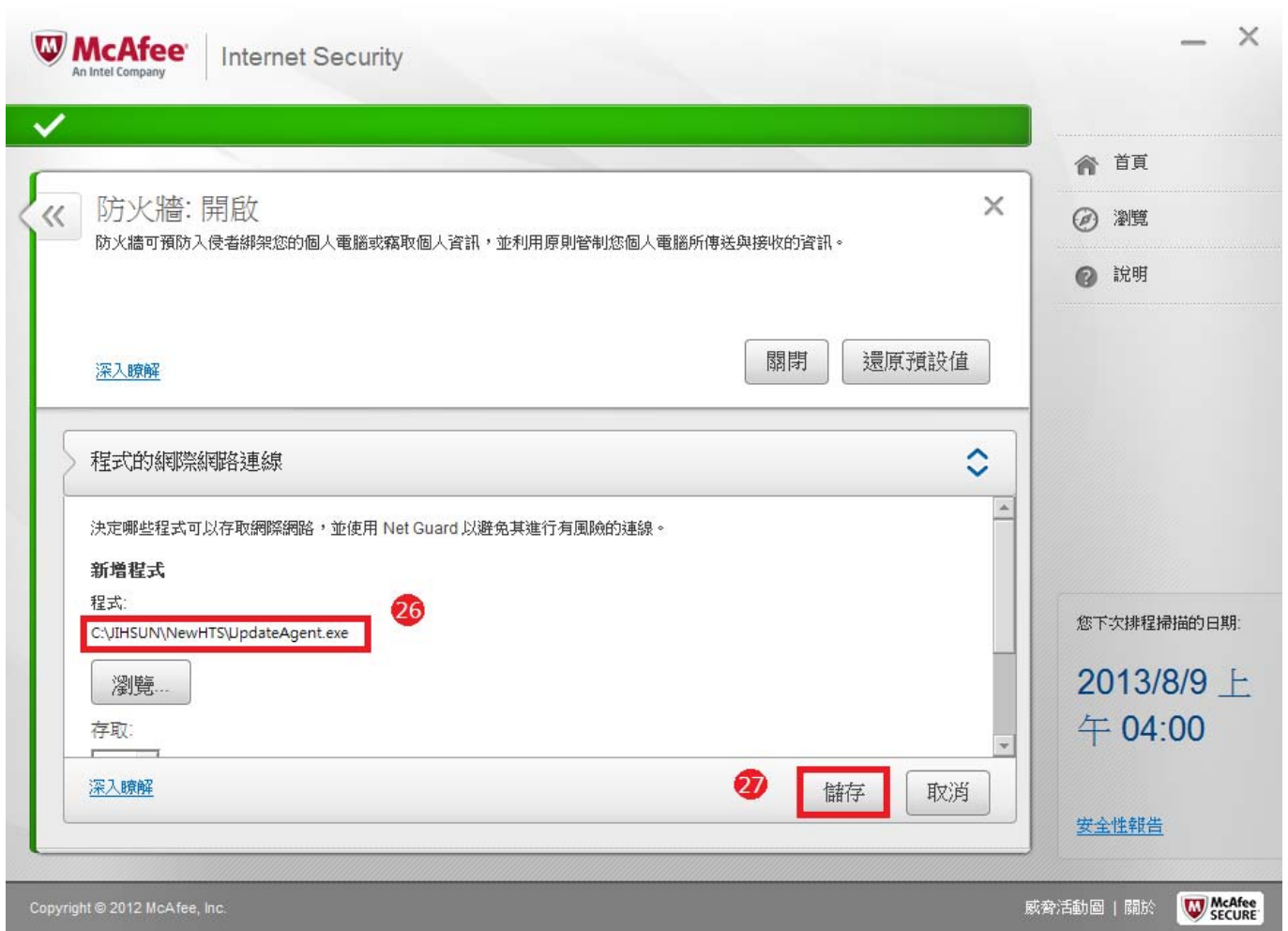


25.選擇『UpdateAgent』應用程式



26. 確認『UpdateAgent.exe』已有在新增程式

27. 點選『儲存』



28. 『UpdateAgent.exe』 已有在程式的網際網路連線選單內，重登 HTS2 即可。

The screenshot shows the McAfee Internet Security interface. The main window is titled "防火牆: 開啟" (Firewall: On). Below the title bar, there is a description of the firewall's function and two buttons: "關閉" (Off) and "還原預設值" (Restore Defaults). A link "深入瞭解" (Learn More) is also present.

The central part of the window is titled "程式的網際網路連線" (Program Internet Connections). It contains a table with the following columns: "程式" (Program), "存取" (Access), and "Net Guard".

程式	存取	Net Guard
HtsCheck	完整	關閉
UpdateAgent	完整	關閉

Below the table, there are three buttons: "編輯" (Edit), "新增" (Add), and "刪除" (Remove). A link "深入瞭解" (Learn More) is also present.

On the right side of the interface, there is a sidebar with navigation links: "首頁" (Home), "瀏覽" (Browse), and "說明" (Help). Below these links, there is a section for the next scheduled scan date: "您下次排程掃描的日期: 2013/8/9 上午 04:00". A link "安全性報告" (Security Report) is also visible.

At the bottom of the window, there is a copyright notice: "Copyright © 2012 McAfee, Inc." and a logo for "McAfee SECURE".